



2022

Fluxo de Caixa - Resumo

Gerência de 2022-01-01 a 2022-12-31

RECEBIMENTOS

Saldo da Gerência Anterior	13 211,65
Execução Orçamental	11 653,75
Operações de tesouraria	1557,90
Receitas Orçamentais	270 997,91
Correntes	229 957,75
Capital	41 040,16
Operações de Tesouraria	2 526,85
Operações de Tesouraria	2 526,85
TOTAL:	286 736,41

PAGAMENTOS

Pagamentos Orçamentais	248 488,23
Correntes	190 190,68
Capital	58 297,55
Operações de Tesouraria	4 064,75
Operações de Tesouraria	4 064,75
Saldo para Gerência Seguinte	34 183,43
Execução Orçamental	34 163,43
Operações de tesouraria	20,00
TOTAL:	286 736,41

ÓRGÃO EXECUTIVO

Em 28 de Março de 2023

Arnaldo Furtado Bessa

Jânia Cristina Vale Marques

Luís Filipe Bessa

Marta Fereira da Silva

Cláudio Miguel Vale Cordeiro

ÓRGÃO DELIBERATIVO

Em 17 de Abril de 2023

José Manuel dos Santos

Cláudia Bento

Cláudia Bento



Flavinho *Marta Silva*
#8 *Ulisses*

2022

Fluxo de Caixa - Recebimentos

Gerência de 2022-01-01 a 2022-12-31

Código	Designação	Valor
Saldo para Gerência Anterior		13 211,65
	Execução Orçamental	11 653,75
	Operações de tesouraria	1 557,90
Receitas		273 524,76
Correntes		229 957,75
01.02.02	Imposto municipal sobre imóveis	24 335,90
Total:		24 335,90
04.01.23	Taxas específicas das autarquias locais	3 634,50
04.01.99	Taxas diversas	50,00
04.02.01	Juros de mora	230,72
Total:		3 915,22
06.03.01	Estado	187 922,59
06.03.09	Serviços e fundos autónomos - Subsistema de protecção à família e políticas activas de emprego e formação profissional	5 271,94
06.05.01	Continente	643,60
Total:		193 838,13
07.02.01	Aluguer de espaços e equipamentos	1 890,00
07.02.09	Serviços específicos das autarquias	5 978,50
Total:		7 868,50
Capital		41 040,16
10.05.01	Continente	41 040,16
Total:		41 040,16
Operações de Tesouraria		2 526,85
TOTAL:		286 736,41



Horta Silva
F. Soares
2022
Fluxo de Caixa - Pagamentos
Gerência de 2022-01-01 a 2022-12-31

Código	Designação	Valor
Despesa		252 552,98
Correntes		190 190,68
01.01.01	Titulares de órgãos de soberania e membros de órgãos autárquicos	15 553,50
01.01.03	Pessoal dos quadros — Regime de função pública	31 153,94
01.01.06	Pessoal contratado a termo	3 647,85
01.01.12	Suplementos e prémios	1 668,07
01.01.13	Subsídio de refeição	4 052,84
01.01.14	Subsídios de férias e de Natal	6 214,76
01.02.02	Horas extraordinárias	1 504,22
01.02.05	Abono para falhas	1 035,48
01.02.13	Outros suplementos e prémios	3 191,49
01.03.01	Encargos com a saúde	1 699,80
01.03.05	Contribuições para a segurança social	13 827,47
01.03.09	Seguros	824,28
Total:		84 373,70
02.01.02	Combustíveis e lubrificantes	6 930,99
02.01.04	Limpeza e higiene	3 912,55
02.01.05	Alimentação - Refeições confeccionadas	719,16
02.01.07	Vestuário e artigos pessoais	1 064,71
02.01.08	Material de escritório	1 294,77
02.01.09	Produtos químicos e farmacêuticos	4 196,36
02.01.10	Produtos vendidos nas farmácias	111,60
02.01.15	Prémios, condecorações e ofertas	6 408,17
02.01.17	Ferramentas e utensílios	1 343,30
02.01.19	Artigos honoríficos e de decoração	312,89
02.01.21	Outros bens	1 200,96
02.02.01	Encargos das instalações	2 986,87
02.02.02	Limpeza e higiene	2 337,00
02.02.03	Conservação de bens	6 834,78
02.02.08	Locação de outros bens	3 099,07
02.02.09	Comunicações	1 480,86
02.02.10	Transportes	5,85
02.02.12	Seguros	1 857,42
02.02.13	Deslocações e estadas	754,80
02.02.14	Estudos, pareceres, projectos e consultadoria	4 373,53
02.02.17	Publicidade	670,35
02.02.20	Outros trabalhos especializados	6 194,90
02.02.24	Encargos de cobrança de receitas	874,40
02.02.25	Outros serviços	17 162,50
Total:		76 127,79
03.03.05	Material de transporte	98,62
Total:		98,62
04.07.01	Instituições sem fins lucrativos	8 462,28

Código	Designação	Valor
Despesa		252 552,98
04.08.02	Outras	9 614,55
		Total: 18 076,83
06.02.03	Outras	11 513,74
		Total: 11 513,74
Capital		58 297,55
07.01.04	Construções diversas	39 316,12
07.01.08	Software informático	317,34
07.01.09	Equipamento administrativo	1 153,68
07.01.10	Equipamento básico	6 486,29
07.02.05	Material de transporte - Locação financeira	11 024,12
		Total: 58 297,55
Operações de Tesouraria		4 064,75
Saldo para Gerência Seguinte		34 183,43
	Execução Orçamental	34 163,43
	Operações de tesouraria	20,00
		TOTAL: 286 736,41


 Mantecido
 António
 Rui
 Rui



Resumo Diário da Tesouraria

De 2022-01-01 Até 2022-12-31

Referência	Saldo Dia Anterior	Entrada	Soma	Saída	Saldo Dia Seguinte
Caixa					
Interno	0,00	144,83	144,83	0,00	144,83
Numerário	0,00	5 641,06	5 641,06	5 739,90	-98,84
Subtotal	0,00	5 785,89	5 785,89	5 739,90	45,99
Caixa Geral de Depósitos conta n.º 0657000359230					
Cartão Multibanco	0,00	24,00	24,00	77,43	-53,43
Interno	0,00	10 523,99	10 523,99	0,00	10 523,99
Transferência	0,00	212 707,71	212 707,71	216 276,05	-3 568,34
Subtotal	0,00	223 255,70	223 255,70	216 353,48	6 902,22
Crédito Agrícola conta n.º 40260995717					
Transferência	0,00	202 918,38	202 918,38	179 292,91	23 625,47
Cartão Multibanco	0,00	1 279,40	1 279,40	573,13	706,27
Interno	0,00	2 542,83	2 542,83	0,00	2 542,83
Numerário	0,00	2 950,61	2 950,61	2 589,96	360,65
Subtotal	0,00	209 691,22	209 691,22	182 456,00	27 235,22
Movimentos Tesouraria	0,00	438 732,81	438 732,81	404 549,38	34 183,43
Total Período		438 732,81		404 549,38	34 183,43



Prestação de Contas
Demonstração do Desempenho Orçamental
Gerência de 2022-01-01 a 2022-12-31

[Handwritten signature]
[Handwritten signature]
[Handwritten signature]
[Handwritten signature]
[Handwritten signature]

FONTES DE FINANCIAMENTO (n)

Rubrica	Recebimentos	RP	RG	UE	EMPR	FUNDOS ALHEIOS	TOTAL	n-1
	Saldo de gerência anterior	11 653,75	0,00	0,00	0,00	1 557,90	13 211,65	0,00
	Operações orçamentais [1]	11 653,75	0,00	0,00	0,00	0,00	11 653,75	0,00
	Restituição do saldo oper. orçamentais	0,00	0,00	0,00	0,00	0,00	0,00	0,00
	Operações de tesouraria [A]	0,00	0,00	0,00	0,00	1 557,90	1 557,90	0,00
	Receita corrente	229 957,75	0,00	0,00	0,00	0,00	229 957,75	0,00
R1	Receita fiscal	24 335,90	0,00	0,00	0,00	0,00	24 335,90	0,00
R11	Impostos diretos	24 335,90	0,00	0,00	0,00	0,00	24 335,90	0,00
R12	Impostos indiretos	0,00	0,00	0,00	0,00	0,00	0,00	0,00
R2	Contribuições para sistemas de proteção social e subsistemas de saúde	0,00	0,00	0,00	0,00	0,00	0,00	0,00
R3	Taxas, multas e outras penalidades	3 915,22	0,00	0,00	0,00	0,00	3 915,22	0,00
R4	Rendimentos de propriedade	0,00	0,00	0,00	0,00	0,00	0,00	0,00
R5	Transferências e subsídios correntes	193 838,13	0,00	0,00	0,00	0,00	193 838,13	0,00
R51	Transferências correntes	193 838,13	0,00	0,00	0,00	0,00	193 838,13	0,00
R511	Administrações Públicas	193 838,13	0,00	0,00	0,00	0,00	193 838,13	0,00
R5111	Administração Central - Estado Português	187 922,59	0,00	0,00	0,00	0,00	187 922,59	0,00
R5112	Administração Central - Outras entidades	5 271,94	0,00	0,00	0,00	0,00	5 271,94	0,00
R5113	Segurança Social	0,00	0,00	0,00	0,00	0,00	0,00	0,00
R5114	Administração Regional	0,00	0,00	0,00	0,00	0,00	0,00	0,00
R5115	Administração Local	643,60	0,00	0,00	0,00	0,00	643,60	0,00
R512	Exterior - U E	0,00	0,00	0,00	0,00	0,00	0,00	0,00
R513	Outras	0,00	0,00	0,00	0,00	0,00	0,00	0,00
R52	Subsídios correntes	0,00	0,00	0,00	0,00	0,00	0,00	0,00
R6	Venda de bens e serviços	7 868,50	0,00	0,00	0,00	0,00	7 868,50	0,00
R7	Outras receitas correntes	0,00	0,00	0,00	0,00	0,00	0,00	0,00
	Receita de capital	41 040,16	0,00	0,00	0,00	0,00	41 040,16	0,00
R8	Venda de bens de investimento	0,00	0,00	0,00	0,00	0,00	0,00	0,00
R9	Transferências e subsídios de capital	41 040,16	0,00	0,00	0,00	0,00	41 040,16	0,00
R91	Transferências de capital	41 040,16	0,00	0,00	0,00	0,00	41 040,16	0,00
R911	Administrações Públicas	41 040,16	0,00	0,00	0,00	0,00	41 040,16	0,00
R9111	Administração Central - Estado Português	0,00	0,00	0,00	0,00	0,00	0,00	0,00
R9112	Administração Central - Outras entidades	0,00	0,00	0,00	0,00	0,00	0,00	0,00
R9113	Segurança Social	0,00	0,00	0,00	0,00	0,00	0,00	0,00
R9114	Administração Regional	0,00	0,00	0,00	0,00	0,00	0,00	0,00
R9115	Administração Local	41 040,16	0,00	0,00	0,00	0,00	41 040,16	0,00
R912	Exterior - U E	0,00	0,00	0,00	0,00	0,00	0,00	0,00
R913	Outras	0,00	0,00	0,00	0,00	0,00	0,00	0,00
R92	Subsídios de capital	0,00	0,00	0,00	0,00	0,00	0,00	0,00
R10	Outras receitas de capital	0,00	0,00	0,00	0,00	0,00	0,00	0,00
R11	Reposições não abatidas aos pagamentos	0,00	0,00	0,00	0,00	0,00	0,00	0,00
	Receita efetiva [2]	270 997,91	0,00	0,00	0,00	0,00	270 997,91	0,00
	Receita não efetiva [3]	0,00	0,00	0,00	0,00	0,00	0,00	0,00
R12	Receita com ativos financeiros	0,00	0,00	0,00	0,00	0,00	0,00	0,00
R13	Receita com passivos financeiros	0,00	0,00	0,00	0,00	0,00	0,00	0,00
	Soma [4]=[1]+[2]+[3]	282 651,66	0,00	0,00	0,00	0,00	282 651,66	0,00
	Operações de tesouraria [B]	0,00	0,00	0,00	0,00	2 526,85	2 526,85	0,00

FONTES DE FINANCIAMENTO (n)

Handwritten signatures and initials:
 Manteirido
 J. Lopes

Rubrica	Pagamentos	RP	RG	UE	EMPR	FUNDOS ALHEIOS	TOTAL	n-1
	Despesa corrente	190 190,68	0,00	0,00	0,00	0,00	190 190,68	0,00
D1	Despesas com o pessoal	84 373,70	0,00	0,00	0,00	0,00	84 373,70	0,00
D11	Remunerações Certas e Permanentes	62 290,96	0,00	0,00	0,00	0,00	62 290,96	0,00
D12	Abonos Variáveis ou Eventuais	5 731,19	0,00	0,00	0,00	0,00	5 731,19	0,00
D13	Segurança social	16 351,55	0,00	0,00	0,00	0,00	16 351,55	0,00
D2	Aquisição de bens e serviços	76 127,79	0,00	0,00	0,00	0,00	76 127,79	0,00
D3	Juros e outros encargos	98,62	0,00	0,00	0,00	0,00	98,62	0,00
D4	Transferências e subsídios correntes	18 076,83	0,00	0,00	0,00	0,00	18 076,83	0,00
D41	Transferências correntes	18 076,83	0,00	0,00	0,00	0,00	18 076,83	0,00
D411	Administrações Públicas	0,00	0,00	0,00	0,00	0,00	0,00	0,00
D4111	Administração Central - Estado Português	0,00	0,00	0,00	0,00	0,00	0,00	0,00
D4112	Administração Central - Outras entidades	0,00	0,00	0,00	0,00	0,00	0,00	0,00
D4113	Segurança Social	0,00	0,00	0,00	0,00	0,00	0,00	0,00
D4114	Administração Regional	0,00	0,00	0,00	0,00	0,00	0,00	0,00
D4115	Administração Local	0,00	0,00	0,00	0,00	0,00	0,00	0,00
D412	Entidades do Setor Não Lucrativo	8 462,28	0,00	0,00	0,00	0,00	8 462,28	0,00
D413	Famílias	9 614,55	0,00	0,00	0,00	0,00	9 614,55	0,00
D414	Outras	0,00	0,00	0,00	0,00	0,00	0,00	0,00
D42	Subsídios Correntes	0,00	0,00	0,00	0,00	0,00	0,00	0,00
D5	Outras despesas correntes	11 513,74	0,00	0,00	0,00	0,00	11 513,74	0,00
	Despesa de capital	58 297,55	0,00	0,00	0,00	0,00	58 297,55	0,00
D6	Aquisição de bens de capital	58 297,55	0,00	0,00	0,00	0,00	58 297,55	0,00
D7	Transferências e subsídios de capital	0,00	0,00	0,00	0,00	0,00	0,00	0,00
D71	Transferências de capital	0,00	0,00	0,00	0,00	0,00	0,00	0,00
D711	Administrações Públicas	0,00	0,00	0,00	0,00	0,00	0,00	0,00
D7111	Administração Central - Estado Português	0,00	0,00	0,00	0,00	0,00	0,00	0,00
D7112	Administração Central - Outras entidades	0,00	0,00	0,00	0,00	0,00	0,00	0,00
D7113	Segurança Social	0,00	0,00	0,00	0,00	0,00	0,00	0,00
D7114	Administração Regional	0,00	0,00	0,00	0,00	0,00	0,00	0,00
D7115	Administração Local	0,00	0,00	0,00	0,00	0,00	0,00	0,00
D712	Entidades do Setor não Lucrativo	0,00	0,00	0,00	0,00	0,00	0,00	0,00
D713	Famílias	0,00	0,00	0,00	0,00	0,00	0,00	0,00
D714	Outras	0,00	0,00	0,00	0,00	0,00	0,00	0,00
D72	Subsídios de capital	0,00	0,00	0,00	0,00	0,00	0,00	0,00
D8	Outras despesas de capital	0,00	0,00	0,00	0,00	0,00	0,00	0,00
	Despesa efetiva [5]	248 488,23	0,00	0,00	0,00	0,00	248 488,23	0,00
	Despesa não efetiva [6]	0,00	0,00	0,00	0,00	0,00	0,00	0,00
D9	Despesa com ativos financeiros	0,00	0,00	0,00	0,00	0,00	0,00	0,00
D10	Despesa com passivos financeiros	0,00	0,00	0,00	0,00	0,00	0,00	0,00
	Soma [7]=[5]+[6]	248 488,23	0,00	0,00	0,00	0,00	248 488,23	0,00
	Operações de tesouraria [C]	0,00	0,00	0,00	0,00	4 064,75	4 064,75	0,00
	Saldo para a gerência seguinte	34 163,43	0,00	0,00	0,00	20,00	34 163,43	0,00
	Operações orçamentais [8] = [4]-[7]	34 163,43	0,00	0,00	0,00	0,00	34 163,43	0,00
	Operações de tesouraria [D]=[A]+[B]-[C]	0,00	0,00	0,00	0,00	20,00	20,00	0,00
	Saldo global [2] - [5]	22 509,68	0,00	0,00	0,00	0,00	22 509,68	0,00
	Despesa primária	248 389,61	0,00	0,00	0,00	0,00	248 389,61	0,00
	Saldo corrente	39 767,07	0,00	0,00	0,00	0,00	39 767,07	0,00
	Saldo de capital	-17 257,39	0,00	0,00	0,00	0,00	-17 257,39	0,00
	Saldo primário	22 608,30	0,00	0,00	0,00	0,00	22 608,30	0,00
	Receita total [1] + [2] + [3]	282 651,66	0,00	0,00	0,00	0,00	282 651,66	0,00
	Despesa total [5] + [6]	248 488,23	0,00	0,00	0,00	0,00	248 488,23	0,00



Prestação de Contas

Demonstração do Desempenho Orçamental

Gerência de 2022-01-01 a 2022-12-31

Assinaturas

Contabilista

Em ___ de _____ de _____

Órgão Executivo

Em 23 de Março de 2023

[Handwritten signature]

[Handwritten name]

[Handwritten signature]

[Handwritten name]

[Handwritten name]

Órgão Deliberativo

Em 17 de Abril de 2023

[Handwritten signature]

[Handwritten name]

[Handwritten name]



Marta Silva
alax **2022**

Controlo Orçamental da Receita

Gerência de 2022-01-01 a 2022-12-31

Classificação Económica

Reembolsos e Restituições

Código	Designação	Previsões Corrigidas	Receitas por Cobrar no Início do Ano	Receitas Liquidadas	Liquidações Anuladas	Receitas Cobradas Brutas	Emitidos	Pagos	Receita Cobrada Líquida	Receita por Cobrar no Final do Ano	Grau de Execução Orc. das Receitas
01.02.02	01.02.02 - Imposto municipal sobre imóveis	24 500,00	0,00	24 335,90	0,00	24 335,90	0,00	0,00	24 335,90	0,00	99,33%
04.01.09	04.01.09 - Taxas sobre espectáculos e divertimentos	25,00	0,00	0,00	0,00	0,00	0,00	0,00	0,00	0,00	0,00%
04.01.23.03	04.01.23 - Taxas específicas das autarquias locais	25,00	0,00	0,00	0,00	0,00	0,00	0,00	0,00	0,00	0,00%
04.01.23.04	04.01.23 - Taxas específicas das autarquias locais	1 700,00	0,00	1 659,00	18,00	1 659,00	0,00	0,00	1 659,00	0,00	97,59%
04.01.23.10	04.01.23 - Taxas específicas das autarquias locais	80,00	0,00	77,00	0,00	77,00	0,00	0,00	77,00	0,00	96,25%
04.01.23.99.06	04.01.23 - Taxas específicas das autarquias locais	25,00	0,00	0,00	0,00	0,00	0,00	0,00	0,00	0,00	0,00%
04.01.23.99.09	04.01.23 - Taxas específicas das autarquias locais	50,00	0,00	0,00	0,00	0,00	0,00	0,00	0,00	0,00	0,00%
04.01.23.99.99	04.01.23 - Taxas específicas das autarquias locais	2 000,00	9,00	1 901,50	12,00	1 898,50	0,00	0,00	1 898,50	0,00	95,08%
04.01.99	04.01.99 - Taxas diversas	50,00	0,00	50,00	0,00	50,00	0,00	0,00	50,00	0,00	100,00%
04.02.01	04.02.01 - Juros de mora	250,00	0,00	230,72	0,00	230,72	0,00	0,00	230,72	0,00	92,29%
04.02.02	04.02.02 - Juros compensatórios	25,00	0,00	0,00	0,00	0,00	0,00	0,00	0,00	0,00	0,00%
06.03.01.04	06.03.01 - Estado	97 200,00	0,00	97 200,00	0,00	97 200,00	0,00	0,00	97 200,00	0,00	100,00%
06.03.01.05	06.03.01 - Estado	15 669,00	0,00	15 669,00	0,00	15 669,00	0,00	0,00	15 669,00	0,00	100,00%
06.03.01.06	06.03.01 - Estado	66 776,71	0,00	66 776,71	0,00	66 776,71	0,00	0,00	66 776,71	0,00	100,00%
06.03.01.99.01	06.03.01 - Estado	8 276,88	0,00	8 276,88	0,00	8 276,88	0,00	0,00	8 276,88	0,00	100,00%
06.03.09	06.03.09 - Serviços e fundos autónomos - Subsistema de protecção à família e políticas ativas de emprego e formação profissional	5 271,94	0,00	5 271,94	0,00	5 271,94	0,00	0,00	5 271,94	0,00	100,00%
06.05.01.01	06.05.01 - Continente	645,00	0,00	643,60	0,00	643,60	0,00	0,00	643,60	0,00	99,78%
07.02.01	07.02.01 - Aluguer de espaços e equipamentos	2 500,00	300,00	2 445,00	0,00	1 890,00	0,00	0,00	1 890,00	555,00	97,80%
07.02.09.05.01	07.02.09 - Serviços específicos das autarquias	1 980,00	0,00	1 950,00	200,00	1 750,00	0,00	0,00	1 750,00	0,00	98,48%
07.02.09.05.02	07.02.09 - Serviços específicos das autarquias	4 200,00	0,00	4 200,00	0,00	4 200,00	0,00	0,00	4 200,00	0,00	100,00%
07.02.09.08	07.02.09 - Serviços específicos das autarquias	25,00	0,00	0,00	0,00	0,00	0,00	0,00	0,00	0,00	0,00%
07.02.09.99	07.02.09 - Serviços específicos das autarquias	30,00	0,00	28,50	0,00	28,50	0,00	0,00	28,50	0,00	95,00%

Freguesia de Porto de Mós, São João Baptista e São Pedro • 510833519

Classificação Económica

Reembolsos e Restituições



Código	Designação	Previsões Corrigidas	Receitas por Cobrar no Início do Ano	Receitas Liquidadas	Liquidações Anuladas	Receitas Cobradas Brutas	Reembolsos e Restituições		Receita Cobrada Líquida	Receita por Cobrar no Final do Ano	Grau de Execução Orc. das Receitas
							Emitidos	Pagos			
08.01.99.01	08.01.99 - Outras	25,00	0,00	0,00	0,00	0,00	0,00	0,00	0,00	0,00	0,00%
08.01.99.02	08.01.99 - Outras	25,00	0,00	0,00	0,00	0,00	0,00	0,00	0,00	0,00	0,00%
10.05.01.01	10.05.01 - Continente	41 246,01	0,00	41 040,16	0,00	41 040,16	0,00	0,00	41 040,16	0,00	99,50%
15.01.01	15.01.01 - Reposições não abafadas nos pagamentos	300,00	200,08	332,92	0,00	0,00	0,00	0,00	0,00	332,92	110,97%
16.01.01	16.01.01 - Na posse do serviço	11 653,75	0,00	11 653,75	0,00	11 653,75	0,00	0,00	11 653,75	0,00	100,00%
	Total:	284 554,29	509,08	283 742,58	230,00	282 651,66	0,00	0,00	282 651,66	887,92	99,71%



Marta Silva
José

2022

Controlo Orçamental da Despesa

Gerência de 2022-01-01 a 2022-12-31

Código	Designação	Classificação Económica	Compromissos Assumidos			Diferenças				Grau de Execução Orc. das Despesas	
			Dotações Corrigidas	Exercicio	Exercícios Futuros	Total	Despesas Pagas	Dotação não Comprometida	Saldo		Compromissos por Pagar
01.01.01	01.01.01 - Titulares de órgãos de soberania e membros de órgãos autárquicos		15 553,60	15 553,50	0,00	15 553,50	15 553,50	0,10	0,10	0,00	100,00%
01.01.03.01	01.01.03 - Pessoal dos quadros — Regime de função pública		33 012,42	31 706,01	0,00	31 706,01	31 153,94	1 306,41	1 858,48	552,07	96,04%
01.01.06.01	01.01.06 - Pessoal contratado a termo		3 800,00	3 647,85	0,00	3 647,85	3 647,85	152,15	152,15	0,00	96,00%
01.01.12	01.01.12 - Suplementos e prémios		2 000,00	1 668,07	0,00	1 668,07	1 668,07	331,93	331,93	0,00	83,40%
01.01.13	01.01.13 - Subsídio de refeição		4 350,00	4 052,84	0,00	4 052,84	4 052,84	297,16	297,16	0,00	93,17%
01.01.14	01.01.14 - Subsídios de férias e de Natal		6 245,00	6 214,76	0,00	6 214,76	6 214,76	30,24	30,24	0,00	99,52%
01.02.02	01.02.02 - Horas extraordinárias		1 950,00	1 504,22	0,00	1 504,22	1 504,22	445,78	445,78	0,00	77,14%
01.02.03	01.02.03 - Alimentação e alojamento		50,00	0,00	0,00	0,00	0,00	50,00	50,00	0,00	0,00%
01.02.05	01.02.05 - Abono para falhas		1 050,00	1 035,48	0,00	1 035,48	1 035,48	14,52	14,52	0,00	98,62%
01.02.13.03.01	01.02.13 - Outros suplementos e prémios		2 596,20	2 594,40	0,00	2 594,40	2 594,40	1,80	1,80	0,00	99,93%
01.02.13.03.02	01.02.13 - Outros suplementos e prémios		598,60	597,09	0,00	597,09	597,09	1,51	1,51	0,00	99,75%
01.03.01	01.03.01 - Encargos com a saúde		1 700,00	1 699,80	0,00	1 699,80	1 699,80	0,20	0,20	0,00	99,99%
01.03.05.01	01.03.05 - Contribuições para a segurança social		3 421,00	3 420,98	0,00	3 420,98	3 420,98	0,02	0,02	0,00	100,00%
01.03.05.02.02	01.03.05 - Contribuições para a segurança social		11 165,97	10 406,49	0,00	10 406,49	10 406,49	759,48	759,48	0,00	93,20%
01.03.09.01	01.03.09 - Seguros		900,00	824,28	0,00	824,28	824,28	75,72	75,72	0,00	91,59%
02.01.02.01	02.01.02 - Combustíveis e lubrificantes		1 500,00	982,38	0,00	982,38	982,38	517,62	517,62	0,00	65,49%
02.01.02.02	02.01.02 - Combustíveis e lubrificantes		7 000,00	5 936,69	0,00	5 936,69	5 721,07	1 063,31	1 278,93	215,62	84,81%
02.01.02.99	02.01.02 - Combustíveis e lubrificantes		250,00	227,54	0,00	227,54	227,54	22,46	22,46	0,00	91,02%
02.01.04.01	02.01.04 - Limpeza e higiene		400,00	84,12	0,00	84,12	84,12	315,88	315,88	0,00	21,03%
02.01.04.02	02.01.04 - Limpeza e higiene		3 640,00	2 953,43	0,00	2 953,43	2 953,43	686,57	686,57	0,00	81,14%
02.01.04.03	02.01.04 - Limpeza e higiene		900,00	875,00	0,00	875,00	875,00	25,00	25,00	0,00	97,22%
02.01.05	02.01.05 - Alimentação - Refeições confeccionadas		720,00	719,16	0,00	719,16	719,16	0,84	0,84	0,00	99,88%
02.01.07.01	02.01.07 - Vestuário e artigos pessoais		10,00	0,00	0,00	0,00	0,00	10,00	10,00	0,00	0,00%

Freguesia de Porto de Mós, São João Baptista e São Pedro • 510833519

Classificação Económica

Compromissos Assumidos


 Diferenças

 Manta Silva

 Jato

Código	Designação	Dotações Corrigidas	Compromissos Assumidos			Despesas Pagas	Dotação não Comprometida	Saldo	Compromissos por Pagar	Grau de Execução Orc. das Despesas
			Exercício	Exercícios Futuros	Total					
02.01.07.02	02.01.07 - Vestuário e artigos pessoais	1 200,00	1 064,71	0,00	1 064,71	1 064,71	135,29	135,29	0,00	88,73%
02.01.08.01	02.01.08 - Material de escritório	1 500,00	978,24	0,00	978,24	978,24	521,76	521,76	0,00	65,22%
02.01.08.02	02.01.08 - Material de escritório	800,00	374,31	0,00	374,31	316,53	425,69	483,47	57,78	46,79%
02.01.09	02.01.09 - Produtos químicos e farmacêuticos	4 750,00	4 196,36	0,00	4 196,36	4 196,36	553,64	553,64	0,00	88,34%
02.01.10	02.01.10 - Produtos vendidos nas farmácias	150,00	111,60	0,00	111,60	111,60	38,40	38,40	0,00	74,40%
02.01.12	02.01.12 - Material de transporte - Peças	5,00	0,00	0,00	0,00	0,00	5,00	5,00	0,00	0,00%
02.01.15	02.01.15 - Prémios, condecorações e ofertas	7 000,00	6 408,17	0,00	6 408,17	6 408,17	591,83	591,83	0,00	91,55%
02.01.17	02.01.17 - Ferramentas e utensílios	1 500,00	1 343,30	0,00	1 343,30	1 343,30	156,70	156,70	0,00	89,55%
02.01.18	02.01.18 - Livros e documentação técnica	25,00	0,00	0,00	0,00	0,00	25,00	25,00	0,00	0,00%
02.01.19	02.01.19 - Artigos honoríficos e de decoração	450,00	312,89	0,00	312,89	312,89	137,11	137,11	0,00	69,53%
02.01.20	02.01.20 - Material de educação, cultura e recreio	10,00	0,00	0,00	0,00	0,00	10,00	10,00	0,00	0,00%
02.01.21	02.01.21 - Outros bens	1 300,00	1 200,96	0,00	1 200,96	1 200,96	99,04	99,04	0,00	92,38%
02.02.01.01	02.02.01 - Encargos das instalações	350,00	284,51	0,00	284,51	284,51	65,49	65,49	0,00	81,29%
02.02.01.02	02.02.01 - Encargos das instalações	3 150,00	2 702,36	0,00	2 702,36	2 702,36	447,64	447,64	0,00	85,79%
02.02.02	02.02.02 - Limpeza e higiene	2 337,00	2 337,00	0,00	2 337,00	2 337,00	0,00	0,00	0,00	100,00%
02.02.03.01	02.02.03 - Conservação de bens	50,00	24,60	0,00	24,60	24,60	25,40	25,40	0,00	49,20%
02.02.03.02	02.02.03 - Conservação de bens	500,00	354,42	0,00	354,42	338,25	145,58	161,75	16,17	70,88%
02.02.03.03	02.02.03 - Conservação de bens	25,00	0,00	0,00	0,00	0,00	25,00	25,00	0,00	0,00%
02.02.03.04	02.02.03 - Conservação de bens	350,00	27,23	0,00	27,23	0,00	322,77	350,00	27,23	7,78%
02.02.03.05	02.02.03 - Conservação de bens	6 340,00	5 298,10	0,00	5 298,10	5 256,28	1 041,90	1 083,72	41,82	83,57%
02.02.03.06	02.02.03 - Conservação de bens	860,00	856,51	0,00	856,51	646,15	3,49	213,85	210,36	99,59%
02.02.03.07	02.02.03 - Conservação de bens	450,00	443,17	0,00	443,17	443,17	6,83	6,83	0,00	98,48%
02.02.03.08	02.02.03 - Conservação de bens	810,00	624,24	0,00	624,24	126,33	185,76	683,67	497,91	77,07%
02.02.06	02.02.06 - Locação de material de transporte	10,00	0,00	0,00	0,00	0,00	10,00	10,00	0,00	0,00%
02.02.08.01	02.02.08 - Locação de outros bens	3 193,00	3 099,07	0,00	3 099,07	3 099,07	93,93	93,93	0,00	97,06%
02.02.09.01	02.02.09 - Comunicações	1 795,00	1 590,73	0,00	1 590,73	1 458,12	204,27	336,88	132,61	88,62%
02.02.09.02	02.02.09 - Comunicações	50,00	22,74	0,00	22,74	22,74	27,26	27,26	0,00	45,48%
02.02.10	02.02.10 - Transportes	50,00	5,85	0,00	5,85	5,85	44,15	44,15	0,00	11,70%
02.02.12.01	02.02.12 - Seguros	1 566,00	1 282,50	0,00	1 282,50	1 282,50	283,50	283,50	0,00	81,90%
02.02.12.02	02.02.12 - Seguros	410,00	400,00	0,00	400,00	400,00	10,00	10,00	0,00	97,56%

Classificação Económica

Compromissos Assumidos

Mante Silva
Diferenças
João

Código	Designação	Dotações Corrigidas	Exercício	Exercícios Futuros	Total	Despesas Pagas	Dotação não Comprometida	Saldo	Compromissos por Pagar	Grau de Execução Orc. das Despesas
02.02.12.03	02.02.12 - Seguros	180,00	174,92	0,00	174,92	174,92	5,08	5,08	0,00	97,18%
02.02.13	02.02.13 - Deslocações e estadas	760,00	754,80	0,00	754,80	754,80	5,20	5,20	0,00	99,32%
02.02.14	02.02.14 - Estudos, pareceres, projectos e consultadoria	4 700,00	4 694,44	0,00	4 694,44	4 373,53	5,56	326,47	320,91	99,88%
02.02.15	02.02.15 - Formação	50,00	0,00	0,00	0,00	0,00	50,00	50,00	0,00	0,00%
02.02.17	02.02.17 - Publicidade	1 200,00	916,35	0,00	916,35	670,35	283,65	529,65	246,00	76,36%
02.02.18	02.02.18 - Vigilância e segurança	10,00	0,00	0,00	0,00	0,00	10,00	10,00	0,00	0,00%
02.02.20	02.02.20 - Outros trabalhos especializados	6 200,00	6 194,90	0,00	6 194,90	6 194,90	5,10	5,10	0,00	99,92%
02.02.24	02.02.24 - Encargos de cobrança de receitas	875,00	874,40	0,00	874,40	874,40	0,60	0,60	0,00	99,93%
02.02.25.01	02.02.25 - Outros serviços	16 680,00	16 671,62	0,00	16 671,62	16 321,62	8,38	358,38	350,00	99,95%
02.02.25.02	02.02.25 - Outros serviços	200,00	150,00	0,00	150,00	150,00	50,00	50,00	0,00	75,00%
02.02.25.03	02.02.25 - Outros serviços	800,00	690,88	0,00	690,88	690,88	109,12	109,12	0,00	86,36%
03.03.05	03.03.05 - Material de transporte	240,00	98,62	0,00	98,62	98,62	141,38	141,38	0,00	41,09%
03.03.06	03.03.06 - Material de informática	34,50	0,00	0,00	0,00	0,00	34,50	34,50	0,00	0,00%
04.06.02.01	04.06.02 - Outras transferências	41,90	0,00	0,00	0,00	0,00	41,90	41,90	0,00	0,00%
04.07.01	04.07.01 - Instituições sem fins lucrativos	8 462,28	8 462,28	0,00	8 462,28	8 462,28	0,00	0,00	0,00	100,00%
04.08.02.01.01	04.08.02 - Outras	3 178,10	3 148,79	0,00	3 148,79	3 148,79	29,31	29,31	0,00	99,08%
04.08.02.02	04.08.02 - Outras	6 479,00	6 465,76	0,00	6 465,76	6 465,76	13,24	13,24	0,00	99,80%
06.02.03.01	06.02.03 - Outras	50,00	0,00	0,00	0,00	0,00	50,00	50,00	0,00	0,00%
06.02.03.04	06.02.03 - Outras	704,79	448,13	0,00	448,13	448,13	256,66	256,66	0,00	63,58%
06.02.03.05.01	06.02.03 - Outras	1 540,00	1 440,00	0,00	1 440,00	1 440,00	100,00	100,00	0,00	93,51%
06.02.03.05.02	06.02.03 - Outras	1 120,00	1 120,00	0,00	1 120,00	620,00	0,00	500,00	500,00	100,00%
06.02.03.05.03	06.02.03 - Outras	677,21	677,21	0,00	677,21	677,21	0,00	0,00	0,00	100,00%
06.02.03.05.04	06.02.03 - Outras	1 329,00	1 328,40	0,00	1 328,40	1 328,40	0,60	0,60	0,00	99,95%
06.02.03.05.05	06.02.03 - Outras	7 018,00	7 000,00	0,00	7 000,00	7 000,00	18,00	18,00	0,00	99,74%
07.01.03.01	07.01.03 - Edifícios	600,00	0,00	0,00	0,00	0,00	600,00	600,00	0,00	0,00%
07.01.04.01	07.01.04 - Construções diversas	49 664,00	46 458,05	0,00	46 458,05	33 927,06	3 205,95	15 736,94	12 530,99	93,54%
07.01.04.08	07.01.04 - Construções diversas	2 500,00	1 555,85	0,00	1 555,85	1 555,85	944,15	944,15	0,00	62,23%
07.01.04.09.01	07.01.04 - Construções diversas	3 850,00	3 833,21	0,00	3 833,21	3 833,21	16,79	16,79	0,00	99,56%
07.01.07	07.01.07 - Equipamento de informática	500,00	0,00	0,00	0,00	0,00	500,00	500,00	0,00	0,00%
07.01.08	07.01.08 - Software informático	500,00	317,34	0,00	317,34	317,34	182,66	182,66	0,00	63,47%

Classificação Económica

Compromissos Assumidos

Marta Silva
Diferenças *João*

Código	Designação	Doações Corrigidas	Compromissos Assumidos			Despesas Pagas	Dotação não Comprometida	Saldo	Compromissos por Pagar	Grau de Execução Orc. das Despesas
			Exercicio	Exercícios Futuros	Total					
07.01.09	07.01.09 - Equipamento administrativo	1 346,00	1 337,82	0,00	1 337,82	1 153,68	8,18	192,32	184,14	99,39%
07.01.10.02	07.01.10 - Equipamento básico	8 000,00	7 238,85	0,00	7 238,85	6 486,29	761,15	1 513,71	752,56	90,49%
07.02.05	07.02.05 - Material de transporte - Locação financeira	1 265,72	11 024,12	0,00	11 024,12	11 024,12	241,60	241,60	0,00	97,86%
Total:		24 554,29	265 124,40	0,00	265 124,40	248 488,23	19 429,89	36 066,06	16 636,17	93,17 %



Prestação de Contas

Demonstração de Execução Orçamental da Receita

Gerência de 2022-01-01 a 2022-12-31

[Handwritten signature]

Mateus Silva

[Handwritten signature]

Reembolsos e restituições

Receitas cobradas líquidas

Grau de execução orçamental

Rubrica	Descrição	Previsões Corrigidas	Receitas por Cobrar de períodos anteriores	Receitas liquidadas	Liquidações anuladas	Receitas Cobradas Brutas	Reembolsos e restituições		Receitas cobradas líquidas			Grau de execução orçamental		
							Emitidos	Pagos	Períodos anteriores	Período corrente	Total	Receita por Cobrar no Final do Ano	Períodos anteriores	Período corrente
		(1)	(2)	(3)	(4)	(5)	(6)	(7)	(8)	(9)	(10)=(5)-(7)	(11)	(12)=(8)/(1)x100	(13)=(9)/(1)x100
Receita corrente		231 354,53	309,00	230 715,75	227,00	229 957,75	203,00	203,00	309,00	229 648,75	229 754,75	555,00	0,13 %	99,26 %
R1	Receita fiscal	24 500,00	0,00	24 335,90	0,00	24 335,90	0,00	0,00	0,00	24 335,90	24 335,90	0,00	0,00 %	99,33 %
R11	Impostos diretos	24 500,00	0,00	24 335,90	0,00	24 335,90	0,00	0,00	0,00	24 335,90	24 335,90	0,00	0,00 %	99,33 %
R12	Impostos indiretos	0,00	0,00	0,00	0,00	0,00	0,00	0,00	0,00	0,00	0,00	0,00	0,00 %	0,00 %
R2	Contribuições para sistemas de proteção social e subsistemas de saúde	0,00	0,00	0,00	0,00	0,00	0,00	0,00	0,00	0,00	0,00	0,00	0,00 %	0,00 %
R3	Taxas, multas e outras penalidades	4 230,00	9,00	3 918,22	27,00	3 915,22	3,00	3,00	9,00	3 906,22	3 912,22	0,00	0,21 %	92,35 %
R4	Rendimentos de propriedade	0,00	0,00	0,00	0,00	0,00	0,00	0,00	0,00	0,00	0,00	0,00	0,00 %	0,00 %
R5	Transferências e subsídios correntes	193 839,53	0,00	193 838,13	0,00	193 838,13	0,00	0,00	0,00	193 838,13	193 838,13	0,00	0,00 %	100,00 %
R51	Transferências correntes	193 839,53	0,00	193 838,13	0,00	193 838,13	0,00	0,00	0,00	193 838,13	193 838,13	0,00	0,00 %	100,00 %
R511	Administrações Públicas	193 839,53	0,00	193 838,13	0,00	193 838,13	0,00	0,00	0,00	193 838,13	193 838,13	0,00	0,00 %	100,00 %
R5111	Administração Central - Estado Português	187 922,59	0,00	187 922,59	0,00	187 922,59	0,00	0,00	0,00	187 922,59	187 922,59	0,00	0,00 %	100,00 %
R5112	Administração Central - Outras entidades	5 271,94	0,00	5 271,94	0,00	5 271,94	0,00	0,00	0,00	5 271,94	5 271,94	0,00	0,00 %	100,00 %
R5113	Segurança Social	0,00	0,00	0,00	0,00	0,00	0,00	0,00	0,00	0,00	0,00	0,00	0,00 %	0,00 %
R5114	Administração Regional	0,00	0,00	0,00	0,00	0,00	0,00	0,00	0,00	0,00	0,00	0,00	0,00 %	0,00 %
R5115	Administração Local	645,00	0,00	643,60	0,00	643,60	0,00	0,00	0,00	643,60	643,60	0,00	0,00 %	99,78 %
R512	Exterior - U E	0,00	0,00	0,00	0,00	0,00	0,00	0,00	0,00	0,00	0,00	0,00	0,00 %	0,00 %
R513	Outras	0,00	0,00	0,00	0,00	0,00	0,00	0,00	0,00	0,00	0,00	0,00	0,00 %	0,00 %
R52	Subsídios correntes	0,00	0,00	0,00	0,00	0,00	0,00	0,00	0,00	0,00	0,00	0,00	0,00 %	0,00 %
R6	Venda de bens e serviços	8 735,00	300,00	8 623,50	200,00	7 868,50	200,00	200,00	300,00	7 568,50	7 668,50	555,00	3,43 %	86,65 %
R7	Outras receitas correntes	50,00	0,00	0,00	0,00	0,00	0,00	0,00	0,00	0,00	0,00	0,00	0,00 %	0,00 %
Receita de capital		41 246,01	0,00	41 040,16	0,00	41 040,16	0,00	0,00	0,00	41 040,16	41 040,16	0,00	0,00 %	99,50 %
R8	Venda de bens de investimento	0,00	0,00	0,00	0,00	0,00	0,00	0,00	0,00	0,00	0,00	0,00	0,00 %	0,00 %
R9	Transferências e subsídios de capital	41 246,01	0,00	41 040,16	0,00	41 040,16	0,00	0,00	0,00	41 040,16	41 040,16	0,00	0,00 %	99,50 %

Freguesia de Porto de Mós, São João Baptista e São Pedro • 510833519

Reembolsos e restituições

Receitas cobradas líquidas

Grau de execução orçamental

Rubrica	Descrição	Previsões Corrigidas	Receitas por Cobrar de períodos anteriores	Receitas liquidadas	Liquidações anuladas	Receitas Cobradas Brutas	Reembolsos e restituições		Receitas cobradas líquidas			Grau de execução orçamental		
							Emitidos	Pagos	Períodos anteriores	Período corrente	Total	Receita por Cobrar no Final do Ano	Períodos anteriores	Período corrente
		(1)	(2)	(3)	(4)	(5)	(6)	(7)	(8)	(9)	(10)=(5)-(7)	(11)	(12)=(8)/(1)x100	(13)=(9)/(1)x100
R91	Transferências de capital	41 246,01	0,00	41 040,16	0,00	41 040,16	0,00	0,00	0,00	41 040,16	41 040,16	0,00	0,00 %	99,50 %
R911	Administrações Públicas	41 246,01	0,00	41 040,16	0,00	41 040,16	0,00	0,00	0,00	41 040,16	41 040,16	0,00	0,00 %	99,50 %
R9111	Administração Central - Estado Português	0,00	0,00	0,00	0,00	0,00	0,00	0,00	0,00	0,00	0,00	0,00	0,00 %	0,00 %
R9112	Administração Central - Outras entidades	0,00	0,00	0,00	0,00	0,00	0,00	0,00	0,00	0,00	0,00	0,00	0,00 %	0,00 %
R9113	Segurança Social	0,00	0,00	0,00	0,00	0,00	0,00	0,00	0,00	0,00	0,00	0,00	0,00 %	0,00 %
R9114	Administração Regional	0,00	0,00	0,00	0,00	0,00	0,00	0,00	0,00	0,00	0,00	0,00	0,00 %	0,00 %
R9115	Administração Local	41 246,01	0,00	41 040,16	0,00	41 040,16	0,00	0,00	0,00	41 040,16	41 040,16	0,00	0,00 %	99,50 %
R912	Exterior - U E	0,00	0,00	0,00	0,00	0,00	0,00	0,00	0,00	0,00	0,00	0,00	0,00 %	0,00 %
R913	Outras	0,00	0,00	0,00	0,00	0,00	0,00	0,00	0,00	0,00	0,00	0,00	0,00 %	0,00 %
R92	Subsídios de capital	0,00	0,00	0,00	0,00	0,00	0,00	0,00	0,00	0,00	0,00	0,00	0,00 %	0,00 %
R10	Outras receitas de capital	0,00	0,00	0,00	0,00	0,00	0,00	0,00	0,00	0,00	0,00	0,00	0,00 %	0,00 %
R11	Reposições não abatidas aos pagamentos	300,00	200,08	332,92	0,00	0,00	0,00	0,00	0,00	0,00	0,00	332,92	0,00 %	0,00 %
R12	Receita com ativos financeiros	0,00	0,00	0,00	0,00	0,00	0,00	0,00	0,00	0,00	0,00	0,00	0,00 %	0,00 %
R13	Receita com passivos financeiros	0,00	0,00	0,00	0,00	0,00	0,00	0,00	0,00	0,00	0,00	0,00	0,00 %	0,00 %
R14	Saldo da gerência anterior - operações orçamentais	11 653,75	0,00	11 653,75	0,00	11 653,75	0,00	0,00	0,00	11 653,75	11 653,75	0,00	0,00 %	100,00 %
	Total	284 554,29	509,08	283 742,58	227,00	282 651,66	203,00	203,00	309,00	282 342,66	282 448,66	887,92	0,11 %	99,22 %



Prestação de Contas

Demonstração de Execução Orçamental da Receita

Gerência de 2022-01-01 a 2022-12-31

Assinaturas	
Contabilista	Em ___ de ___ de ___
Órgão Deliberativo	Em 17 de Abril de 2023
	<i>José Luiz dos Santos</i>
	<i>Carvalho</i>
	<i>Claudia Bento</i>
Órgão Executivo	Em 28 de Março de 2023
	<i>João Carlos Soares</i>
	<i>Jane Cristina da Silva Marques</i>
	<i>Tony P. Costa</i>
	<i>Marta Feresias da Silva</i>
	<i>Alcides Miguel Vela Colbeira</i>



Prestação de Contas

Demonstração de Execução Orçamental da Despesa

Gerência de 2022-01-01 a 2022-12-31

Marta Silva
Grau de execução orçamental

Despesas pagas líquidas de reposições

Rubrica	Descrição	Despesas por pagar de períodos anteriores		Dotações corrigidas	Cativos/descativos	Compromissos	Obrigações	Períodos anteriores	Período corrente	Total	Compromissos a transitar	Obrigações por pagar	Períodos anteriores	Período corrente
		(1)	(2)											
Despesa corrente		1 755,68	206 328,57	0	193 359,16	193 359,16	1 686,41	188 504,27	190 190,68	0,00	3 168,48	0,82 %	91,36 %	
D1	Despesas com o pessoal	496,46	88 392,79	0	84 925,77	84 925,77	496,46	83 877,24	84 373,70	0,00	552,07	0,56 %	94,89 %	
D11	Remunerações Certas e Permanentes	496,46	64 961,02	0	62 843,03	62 843,03	496,46	61 794,50	62 290,96	0,00	552,07	0,76 %	95,13 %	
D12	Abonos Variáveis ou Eventuais	0,00	6 244,80	0	5 731,19	5 731,19	0,00	5 731,19	5 731,19	0,00	0,00	0,00 %	91,78 %	
D13	Segurança social	0,00	17 186,97	0	16 351,55	16 351,55	0,00	16 351,55	16 351,55	0,00	0,00	0,00 %	95,14 %	
D2	Aquisição de bens e serviços	1 259,22	87 061,00	0	78 244,20	78 244,20	1 189,95	74 937,84	76 127,79	0,00	2 116,41	1,37 %	86,08 %	
D3	Juros e outros encargos	0,00	274,50	0	98,62	98,62	0,00	98,62	98,62	0,00	0,00	0,00 %	35,93 %	
D4	Transferências e subsídios correntes	0,00	18 161,28	0	18 076,83	18 076,83	0,00	18 076,83	18 076,83	0,00	0,00	0,00 %	99,53 %	
D41	Transferências correntes	0,00	18 161,28	0	18 076,83	18 076,83	0,00	18 076,83	18 076,83	0,00	0,00	0,00 %	99,53 %	
D411	Administrações Públicas	0,00	41,90	0	0,00	0,00	0,00	0,00	0,00	0,00	0,00	0,00 %	0,00 %	
D4111	Administração Central - Estado Português	0,00	0,00	0	0,00	0,00	0,00	0,00	0,00	0,00	0,00	0,00 %	0,00 %	
D4112	Administração Central - Outras entidades	0,00	0,00	0	0,00	0,00	0,00	0,00	0,00	0,00	0,00	0,00 %	0,00 %	
D4113	Segurança Social	0,00	41,90	0	0,00	0,00	0,00	0,00	0,00	0,00	0,00	0,00 %	0,00 %	
D4114	Administração Regional	0,00	0,00	0	0,00	0,00	0,00	0,00	0,00	0,00	0,00	0,00 %	0,00 %	
D4115	Administração Local	0,00	0,00	0	0,00	0,00	0,00	0,00	0,00	0,00	0,00	0,00 %	0,00 %	
D412	Entidades do Setor Não Lucrativo	0,00	8 462,28	0	8 462,28	8 462,28	0,00	8 462,28	8 462,28	0,00	0,00	0,00 %	100,00 %	
D413	Famílias	0,00	9 657,10	0	9 614,55	9 614,55	0,00	9 614,55	9 614,55	0,00	0,00	0,00 %	99,56 %	
D414	Outras	0,00	0,00	0	0,00	0,00	0,00	0,00	0,00	0,00	0,00	0,00 %	0,00 %	
D42	Subsídios Correntes	0,00	0,00	0	0,00	0,00	0,00	0,00	0,00	0,00	0,00	0,00 %	0,00 %	
D5	Outras despesas correntes	0,00	12 439,00	0	12 013,74	12 013,74	0,00	11 513,74	11 513,74	0,00	500,00	0,00 %	92,56 %	
Despesa de capital		4 490,37	78 225,72	0	71 765,24	71 765,24	4 017,35	54 280,20	58 297,55	0,00	13 467,69	5,14 %	69,39 %	
D6	Aquisição de bens de capital	4 490,37	78 225,72	0	71 765,24	71 765,24	4 017,35	54 280,20	58 297,55	0,00	13 467,69	5,14 %	69,39 %	
D7	Transferências e subsídios de capital	0,00	0,00	0	0,00	0,00	0,00	0,00	0,00	0,00	0,00	0,00 %	0,00 %	

Freguesia de Porto de Mós, São João Baptista e São Pedro • 510833519

31/12/2022 - 14:30:00

Despesas pagas líquidas de reposições

Grau de execução orçamental


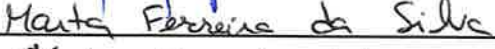

Rubrica	Descrição	Despesas por pagar de períodos anteriores	Dotações corrigidas	Cativos/descativos	Compromissos	Obrigações	Períodos anteriores	Período corrente	Total	Compromissos a transitar	Obrigações por pagar	Períodos anteriores	Período corrente
		(1)	(2)	(3)	(4)	(5)	(6)	(7)	(8)=(6)+(7)	(9)=(4)-(5)	(10)=(5)-(8)	(11)=(6)/(2)x100	(12)=(7)/(2)x100
D71	Transferências de capital	0,00	0,00	0	0,00	0,00	0,00	0,00	0,00	0,00	0,00	0,00 %	0,00 %
D711	Administrações Públicas	0,00	0,00	0	0,00	0,00	0,00	0,00	0,00	0,00	0,00	0,00 %	0,00 %
D7111	Administração Central - Estado Português	0,00	0,00	0	0,00	0,00	0,00	0,00	0,00	0,00	0,00	0,00 %	0,00 %
D7112	Administração Central - Outras entidades	0,00	0,00	0	0,00	0,00	0,00	0,00	0,00	0,00	0,00	0,00 %	0,00 %
D7113	Segurança Social	0,00	0,00	0	0,00	0,00	0,00	0,00	0,00	0,00	0,00	0,00 %	0,00 %
D7114	Administração Regional	0,00	0,00	0	0,00	0,00	0,00	0,00	0,00	0,00	0,00	0,00 %	0,00 %
D7115	Administração Local	0,00	0,00	0	0,00	0,00	0,00	0,00	0,00	0,00	0,00	0,00 %	0,00 %
D712	Entidades do Setor não Lucrativo	0,00	0,00	0	0,00	0,00	0,00	0,00	0,00	0,00	0,00	0,00 %	0,00 %
D713	Famílias	0,00	0,00	0	0,00	0,00	0,00	0,00	0,00	0,00	0,00	0,00 %	0,00 %
D714	Outras	0,00	0,00	0	0,00	0,00	0,00	0,00	0,00	0,00	0,00	0,00 %	0,00 %
D72	Subsídios de capital	0,00	0,00	0	0,00	0,00	0,00	0,00	0,00	0,00	0,00	0,00 %	0,00 %
D8	Outras despesas de capital	0,00	0,00	0	0,00	0,00	0,00	0,00	0,00	0,00	0,00	0,00 %	0,00 %
D9	Despesa com ativos financeiros	0,00	0,00	0	0,00	0,00	0,00	0,00	0,00	0,00	0,00	0,00 %	0,00 %
D10	Despesa com passivos financeiros	0,00	0,00	0	0,00	0,00	0,00	0,00	0,00	0,00	0,00	0,00 %	0,00 %
	Total	6 246,05	284 554,29	0	265 124,40	265 124,40	5 703,76	242 784,47	248 488,23	0,00	16 636,17	2,00 %	85,32 %



Prestação de Contas

Demonstração de Execução Orçamental da Despesa

Gerência de 2022-01-01 a 2022-12-31

Assinaturas			
Contabilista	Em ___ de _____ de _____	Órgão Deliberativo	Em 17 de Abril de 2023
_____		<div style="text-align: center;">  José Manuel dos Santos </div>	
Órgão Executivo		Em 23 de Março de 2023	
<div style="text-align: center;">  Ana Cristina da Silva </div>		<div style="text-align: center;">  Cláudia Bente </div>	
<div style="text-align: center;">  Tony José Correia </div>		_____	
<div style="text-align: center;">  Marta Ferreira da Silva </div>		_____	
<div style="text-align: center;">  Alcínio Nijal Vela Colares </div>		_____	

**2022**

Plano Plurianual de Investimentos

Gerência de 2022-01-01 a 2022-12-31

Obj.	Nº Do Projeto	Designação Do Projeto	Fonte de Financiamento							Datas			Montante Previsto							Montante Executado		
			FR	Rub. Or.	RG	RP	UE	EMP R	ND	Início	Fim	FE	Ano N	(N+1)	(N+2)	(N+3)	(N+4)	Anos Seguintes	Total	Anos Anteriores	Ano N	Total
1.1.1	1-1	Administração geral Requalificação do edifício sede da Junta de Freguesia	A	D6	0%	100%	0%	0%	0%	01/01/2022	31/12/2026	0	600,00	1 500,00	1 500,00	1 500,00	1 500,00	0,00	6 600,00	0,00	0,00	0,00
1.1.1	1-2	Administração geral Aquisição de equipamento administrativo	O	D6	0%	100%	0%	0%	0%	01/01/2022	31/12/2026	3	1 346,00	1 000,00	1 000,00	1 000,00	1 000,00	0,00	5 346,00	0,00	1 153,68	1 153,68
1.1.1	1-3	Administração geral Aquisição de equipamento básico	O	D6	0%	100%	0%	0%	0%	01/01/2022	31/12/2026	4	8 000,00	3 000,00	3 000,00	3 000,00	3 000,00	0,00	20 000,00	0,00	6 486,29	6 486,29
1.1.1	1-4	Administração geral Aquisição de equipamento informático	O	D6	0%	100%	0%	0%	0%	01/01/2022	31/12/2026	0	500,00	1 500,00	1 500,00	1 500,00	1 500,00	0,00	6 500,00	0,00	0,00	0,00
1.1.1	1-5	Administração geral Aquisição de software informático	O	D6	0%	100%	0%	0%	0%	01/01/2022	31/12/2026	3	500,00	500,00	500,00	500,00	500,00	0,00	2 500,00	0,00	317,34	317,34
1.1.1	1-6	Administração geral Aquisição de viatura Nissan Navara 71-ZJ-45	O	D6	0%	100%	0%	0%	0%	05/12/2019	05/12/2022	6	11 265,72	0,00	0,00	0,00	0,00	0,00	11 265,72	23 607,93	11 024,12	34 632,05
												Total:	22 211,72	7 500,00	7 500,00	7 500,00	7 500,00	0,00	52 211,72	23 607,93	18 981,43	42 589,36
3.3.1	2-1	Transportes rodoviários Construção e requalificação de arruamentos, vias e caminhos pedonais	A	D6	0%	100%	0%	0%	0%	01/01/2022	31/12/2026	3	49 664,00	50 000,00	50 000,00	50 000,00	50 000,00	0,00	249 664,00	0,00	33 927,06	33 927,06
3.3.1	2-2	Transportes rodoviários Requalificação de caminhos rurais, valas e valetas	A	D6	0%	100%	0%	0%	0%	01/01/2022	31/12/2026	3	2 500,00	2 500,00	2 500,00	2 500,00	2 500,00	0,00	12 500,00	0,00	1 555,85	1 555,85
3.3.1	2-3	Transportes rodoviários Aquisição de abrigos de passageiros	O	D6	0%	100%	0%	0%	0%	01/01/2022	31/12/2026	3	3 850,00	3 500,00	3 500,00	3 500,00	3 500,00	0,00	17 850,00	0,00	3 833,21	3 833,21
												Total:	56 014,00	56 000,00	56 000,00	56 000,00	56 000,00	0,00	280 014,00	0,00	39 316,12	39 316,12
												Total:	78 225,72	63 500,00	63 500,00	63 500,00	63 500,00	0,00	332 225,72	23 607,93	58 297,55	81 905,48



Prestação de Contas
Alterações Orçamentais da Receita
Gerência de 2022-01-01 a 2022-12-31

[Handwritten signatures]
Havotho
Havotho
Havotho

Receita

Alterações orçamentais							
Rubrica	Tipo	Previsões iniciais	Inscrições / reforços	Diminuições / anulações	Créditos especiais	Previsões Corrigidas	Observações
R1.1	P	0,00	22 500,00	0,00	0,00	22 500,00	
R1.1	P	22 500,00	0,00	200,70	0,00	22 299,30	
R1.1	M	22 299,30	2 200,70	0,00	0,00	24 500,00	
R3	P	0,00	9 110,08	0,00	0,00	9 110,08	
R3	P	9 110,08	0,00	4 035,08	0,00	5 075,00	
R3	M	5 075,00	0,00	845,00	0,00	4 230,00	
R5.1.1	P	0,00	192 227,67	0,00	0,00	192 227,67	
R5.1.1	P	192 227,67	3 035,78	0,00	0,00	195 263,45	
R5.1.1	M	195 263,45	0,00	1 423,92	0,00	193 839,53	
R6	P	0,00	3 800,00	0,00	0,00	3 800,00	
R6	P	3 800,00	2 050,00	0,00	0,00	5 850,00	
R6	M	5 850,00	2 885,00	0,00	0,00	8 735,00	
R7	P	0,00	1 100,00	0,00	0,00	1 100,00	
R7	P	1 100,00	0,00	1 050,00	0,00	50,00	
R9.1.1	P	0,00	41 246,01	0,00	0,00	41 246,01	
R11	P	0,00	100,00	0,00	0,00	100,00	
R11	P	100,00	200,00	0,00	0,00	300,00	
R14	M	0,00	11 653,75	0,00	0,00	11 653,75	
	Total		292 108,99	7 554,70	0,00		



Prestação de Contas

Alterações Orçamentais da Receita

Gerência de 2022-01-01 a 2022-12-31

Assinaturas	
Contabilista	Em ___ de ___ de ___
Órgão Executivo	Em 23 de Março de 2023
Joaquim António Barros	
Vânia Cristina Vêlo Marques	
Tony José Loureiro	
Marta Ferreira da Silva	
Dávid Miguel Vêlo Colares	
Órgão Deliberativo	Em 17 de Abril de 2023
José Soares dos Santos	
Aurélia	
Cláudia Bende	



Prestação de Contas

Alterações Orçamentais da Despesa

Gerência de 2022-01-01 a 2022-12-31

Assinaturas	
Contabilista	Em ___ de ___ de ___
Órgão Executivo	Em 28 de Março de 2023
<i>Jonas António Sousa</i>	
<i>Júlia Cristina da Silva</i>	
<i>João Pedro Correia</i>	
<i>Marta Ferreira da Silva</i>	
<i>Cláudio Miguel da Silva</i>	
Órgão Deliberativo	Em 17 de Abril de 2023
<i>João Manuel dos Santos</i>	
<i>Flávio</i>	
<i>Claudia Bento</i>	



Mantas, Inc *Ulaefer*
Prestação de Contas

Alterações Orçamentais da Despesa
 Gerência de 2022-01-01 a 2022-12-31

Despesa

Rubrica	Tipo	Alterações orçamentais					Observações
		Dotações Iniciais	Inscrições / reforços	Diminuições / anulações	Créditos especiais	Dotações Corrigidas	
D1.1	P	0,00	71 120,06	0,00	0,00	71 120,06	
D1.1	P	71 120,06	1 445,00	0,00	0,00	72 565,06	
D1.1	P	72 565,06	700,00	0,00	0,00	73 265,06	
D1.1	P	73 265,06	0,00	1 250,00	0,00	72 015,06	
D1.1	P	72 015,06	0,00	900,00	0,00	71 115,06	
D1.1	P	71 115,06	0,00	2 650,00	0,00	68 465,06	
D1.1	P	68 465,06	0,00	3 155,00	0,00	65 310,06	
D1.1	P	65 310,06	0,00	1 496,40	0,00	63 813,66	
D1.1	M	63 813,66	1 147,36	0,00	0,00	64 961,02	
D1.2	P	0,00	6 190,20	0,00	0,00	6 190,20	
D1.2	P	6 190,20	330,00	0,00	0,00	6 520,20	
D1.2	P	6 520,20	250,20	0,00	0,00	6 770,40	
D1.2	P	6 770,40	0,00	400,00	0,00	6 370,40	
D1.2	P	6 370,40	0,00	125,60	0,00	6 244,80	
D1.3	P	0,00	16 100,00	0,00	0,00	16 100,00	
D1.3	P	16 100,00	0,00	250,20	0,00	15 849,80	
D1.3	P	15 849,80	1 336,97	0,00	0,00	17 186,77	
D1.3	M	17 186,77	0,20	0,00	0,00	17 186,97	
D2	P	0,00	84 907,78	0,00	0,00	84 907,78	
D2	P	84 907,78	0,00	250,00	0,00	84 657,78	
D2	M	84 657,78	4 553,75	0,00	0,00	89 211,53	
D2	P	89 211,53	0,00	2 500,00	0,00	86 711,53	
D2	P	86 711,53	0,00	1 445,00	0,00	85 266,53	
D2	P	85 266,53	0,00	3 100,00	0,00	82 166,53	
D2	P	82 166,53	3 450,00	0,00	0,00	85 616,53	
D2	P	85 616,53	0,00	95,00	0,00	85 521,53	
D2	P	85 521,53	2 650,00	0,00	0,00	88 171,53	
D2	P	88 171,53	1 539,00	0,00	0,00	89 710,53	
D2	P	89 710,53	0,00	4 318,75	0,00	85 391,78	
D2	M	85 391,78	1 669,22	0,00	0,00	87 061,00	
D3	P	0,00	450,00	0,00	0,00	450,00	
D3	P	450,00	0,00	50,00	0,00	400,00	
D3	P	400,00	0,00	10,00	0,00	390,00	
D3	P	390,00	0,00	115,50	0,00	274,50	
D4.1.1	P	0,00	50,00	0,00	0,00	50,00	

Freguesia de Porto de Mós, São João Baptista e São Pedro • 510833519

— JUNTAS - 800 054 000 000 000 000



 Marta Silva

D4.1.1	P	50,00	0,00	8,10	0,00	41,90
D4.1.2	P	0,00	4 500,00	0,00	0,00	4 500,00
D4.1.2	M	4 500,00	3 600,00	0,00	0,00	8 100,00
D4.1.2	P	8 100,00	0,00	100,00	0,00	8 000,00
D4.1.2	P	8 000,00	0,00	150,00	0,00	7 850,00
D4.1.2	P	7 850,00	612,28	0,00	0,00	8 462,28
D4.1.3	P	0,00	6 950,00	0,00	0,00	6 950,00
D4.1.3	P	6 950,00	2 400,00	0,00	0,00	9 350,00
D4.1.3	P	9 350,00	665,00	0,00	0,00	10 015,00
D4.1.3	P	10 015,00	0,00	450,00	0,00	9 565,00
D4.1.3	P	9 565,00	66,00	0,00	0,00	9 631,00
D4.1.3	P	9 631,00	26,10	0,00	0,00	9 657,10
D5	P	0,00	5 050,00	0,00	0,00	5 050,00
D5	P	5 050,00	250,00	0,00	0,00	5 300,00
D5	P	5 300,00	2 500,00	0,00	0,00	7 800,00
D5	P	7 800,00	0,00	300,00	0,00	7 500,00
D5	P	7 500,00	450,00	0,00	0,00	7 950,00
D5	P	7 950,00	450,00	0,00	0,00	8 400,00
D5	P	8 400,00	4 039,00	0,00	0,00	12 439,00
D6	P	0,00	74 765,72	0,00	0,00	74 765,72
D6	M	74 765,72	3 500,00	0,00	0,00	78 265,72
D6	P	78 265,72	0,00	1 750,00	0,00	76 515,72
D6	P	76 515,72	1 660,00	0,00	0,00	78 175,72
D6	P	78 175,72	50,00	0,00	0,00	78 225,72
Total			309 423,84	24 869,55	0,00	



Prestação de Contas

Alterações ao Plano Plurianual de Investimentos

Gerência de 2022-01-01 a 2022-12-31

Pagamentos

Haroldo
Mantas Silva
Ulay

Objetivo	Nº Do Projeto	Designação Do Projeto	Datas		Ano t		Períodos seguintes						
			Início	Fim	Dotação atual	Dotação corrigida	Ano t+1	Ano t+2	Ano t+3	Ano t+4	Outros	Modificação (+/-)	
[1]	[2]	[3]	[4]	[5]	[6]	[7]	[8]	[9]	[10]	[11]	[12]	[13]=[7]-[6]	
1.1.1	1-1	Administração geral Requalificação do edifício sede da Junta de Freguesia	01/01/2022	31/12/2026	1 500,00	600,00	1 500,00	1 500,00	1 500,00	1 500,00	0,00	-900,00	
1.1.1	1-2	Administração geral Aquisição de equipamento administrativo	01/01/2022	31/12/2026	1 000,00	1 346,00	1 000,00	1 000,00	1 000,00	1 000,00	0,00	346,00	
1.1.1	1-3	Administração geral Aquisição de equipamento básico	01/01/2022	31/12/2026	3 000,00	8 000,00	3 000,00	3 000,00	3 000,00	3 000,00	0,00	5 000,00	
1.1.1	1-4	Administração geral Aquisição de equipamento informático	01/01/2022	31/12/2026	1 500,00	500,00	1 500,00	1 500,00	1 500,00	1 500,00	0,00	-1 000,00	
3.3.1	2-1	Transportes rodoviários Construção e requalificação de arruamentos, vias e caminhos pedonais	01/01/2022	31/12/2026	50 000,00	49 664,00	50 000,00	50 000,00	50 000,00	50 000,00	0,00	-336,00	
3.3.1	2-3	Transportes rodoviários Aquisição de abrigos de passageiros	01/01/2022	31/12/2026	3 500,00	3 850,00	3 500,00	3 500,00	3 500,00	3 500,00	0,00	350,00	
Total:					60 500,00	63 960,00	60 500,00	60 500,00	60 500,00	60 500,00	60 500,00	0,00	3 460,00



Prestação de Contas

Alterações ao Plano Plurianual de Investimentos

Gerência de 2022-01-01 a 2022-12-31

Assinaturas	
Contabilista	Em ____ de ____ de ____
<hr/> <hr/>	
Órgão Deliberativo	Em 17 de Abril de 2023
<hr/> <hr/>	
José Soares dos Santos	
Havolto	
Cláudia Bento	
<hr/> <hr/> <hr/> <hr/> <hr/> <hr/>	
Órgão Executivo	Em 23 de Março de 2023
<hr/> <hr/>	
Jorge Fausto Gomes	
Vânia Cristina Vale Magalhães	
Tony Sp. Carriões	
Marta Ferreira da Silva	
Cláudio Miguel Vale Colares	
<hr/> <hr/> <hr/> <hr/> <hr/> <hr/>	



Freguesia de Porto de Mós, São João Baptista e São Pedro

Mapa de Modificações das Grandes Opções do Plano

Para o ano financeiro de 2023
1ª Alteração Modificativa

Despesas																	
PPI ou AMR	Obj	Classif. Econ.	Nº do Projecto/Ação	Designação do Projecto/Ação	Datas		2023						Anos Seguintes				Modificação
					Início	Fim	Total		Financ. def.		Financ. não def.		2024	2025	2026	Outros	
							Atual	Corrigida	Atual	Corrigida	Atual	Corrigida					
	1.1.1		1	Administração geral													
PPI	1.1.1	07.01.10.02	1 - 3	Aquisição de equipamento básico	01.01.2023	31.12.2027	3 000,00	13 000,00	3 000,00	13 000,00	0,00	0,00	3 000,00	3 000,00	3 000,00	3 000,00	10 000,00
	3.3.1		2	Transportes rodoviários													
PPI	3.3.1	07.01.04.01	2 - 1	Construção e requalificação de arruamentos, vias e caminhos pedonais	01.01.2023	31.12.2027	42 874,39	54 874,39	42 874,39	54 874,39	0,00	0,00	28 374,39	28 374,39	28 374,39	28 374,39	12 000,00
	2.4.6		1	Requalificação do cemitério													
PPI	2.4.6	07.01.04.12	1 - 1	Requalificação de cemitério	01.01.2023	31.12.2023	15 000,00	27 163,43	15 000,00	27 163,43	0,00	0,00	15 000,00	15 000,00	15 000,00	0,00	12 163,43
TOTAL GERAL							60 874,39	95 037,82	60 874,39	95 037,82	0,00	0,00	46 374,39	46 374,39	46 374,39	31 374,39	34 163,43

Aprovação

Orgão Executivo
Em 28 de Março de 2023

[Handwritten signature]
Vânia Cristina Gale Hages
[Handwritten signature]

Orgão Deliberativo
Em 17 de Abril de 2023

[Handwritten signature]
[Handwritten signature]
Cláudia Bento



Freguesia de Porto de Mós, São João Baptista e São Pedro

ORÇAMENTO 1ª Alteração Modificativa - Modificações Ano de 2023

Aprovação

28 de março de 2023
Junta de Freguesia, em reunião de

17 de abril de 2023
Assembleia de Freguesia, em sessão de

Cláudia Bento

Modificações Orçamentais - Receita

Rúbrica	Designação	Valor Anterior	Inscrições / Reforços	Diminuições / Anulações	Valor Atual
16.01.01	Na posse do serviço	0,00	34 163,43		34 163,43
		Total:	34 163,43	0,00	34 163,43
					Total Modificado: 34 163,43€

Modificações Orçamentais - Despesa

Rúbrica	Designação	Valor Anterior	Inscrições / Reforços	Diminuições / Anulações	Valor Atual
07.01.04.01	Viadutos, arruamentos e obras complementares	42 874,39	12 000,00		54 874,39
07.01.04.12	Cemitérios	15 000,00	12 163,43		27 163,43
07.01.10.02	Outro	3 000,00	10 000,00		13 000,00
Total:		60 874,39	34 163,43	0,00	95 037,82
					Total Modificado: 34 163,43€

Alteração Modificativa

Orgão Executivo



Manuel Freitas Barroso
(Presidente)


Vânia Cristina Vaia Marques
(Secretário)


Tony Jorge Correia Trovão
(Tesoureiro)



(Vogal)

(Vogal)


(Vogal)

(Vogal)

Orgão Deliberativo


José Manuel dos Santos


Cláudia Bento